




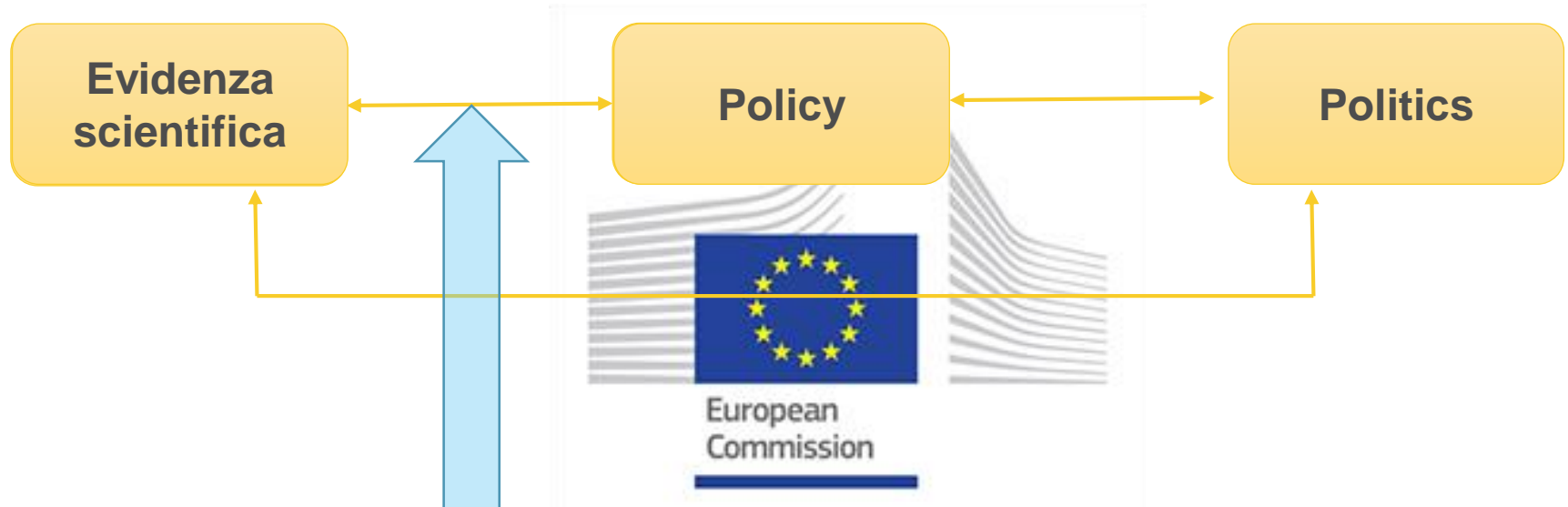
# Quali dati per supportare le politiche migratorie?

Panel “Vecchi e nuovi dati per capire le migrazioni”

*Martina Belmonte*

*Universita' Statale di Milano,  
05.05.2022*

# Il JRC fornisce *evidence for policy*



Mission: *As the science and knowledge service of the European Commission, our mission is to support EU policies with independent evidence throughout the whole policy cycle*



Knowledge centre on migration and demography per tutti i servizi della Commissione con i quali si decide un programma di lavoro

# I dati servono a molteplici scopi

## Monitorare

- Un fenomeno, l'implementazione di una misura

## Misurare

- Un concetto, un fenomeno complesso

## Valutare

- Ex post o ex ante gli effetti di un insieme di misure

## Anticipare

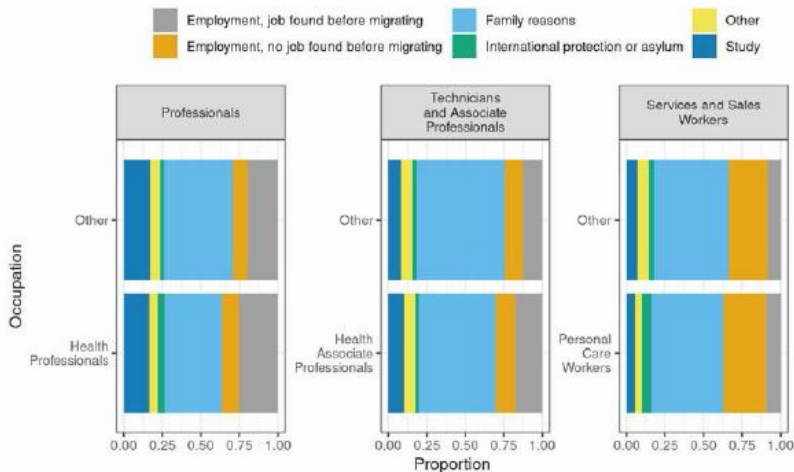
- Scenari possibili, evoluzione di fenomeni nel futuro

# Monitorare un fenomeno stabile

## Policy need

Le politiche migratorie per fini lavorativi rispondono ai bisogni del mercato del lavoro, per es. settore sanitario e di cura?

Numero di lavoratori stranieri (per nascita) per categoria occupazionale. Source: EU LFS, 2011-2018



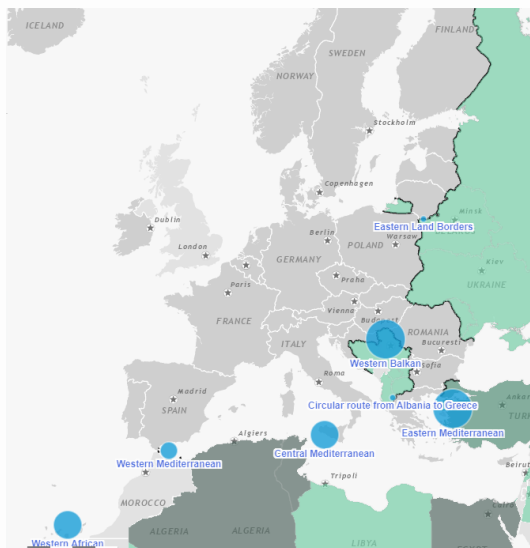
Dichiarate ragioni per migrare (%) per categoria occupazionale. Source: EU LFS ad hoc module, 2014

# Monitorare un fenomeno improvviso 1/2

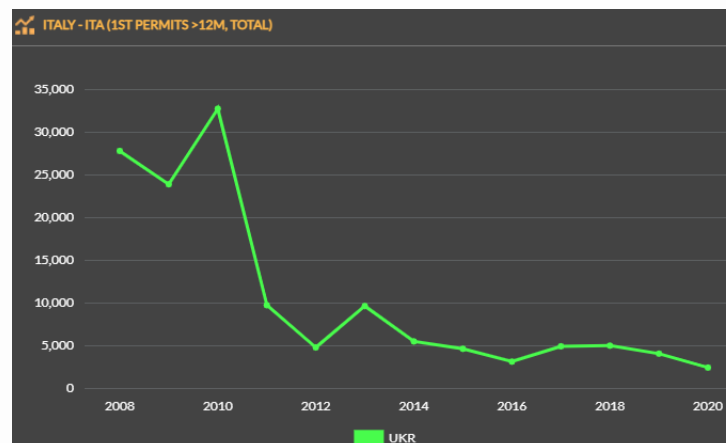
## Policy need

Quantificare quante persone arrivano in una crisi per predisporre l'identificazione, l'accoglienza, le misure di integrazione, o il rimpatrio.

Dati di Illegal Border Crossing (detections), Jan-March 2022. Fonte: Eurostat



Dati di Permessi di residenza (> 12 mesi) rilasciati in Italia a cittadini ucraini. Fonte: Eurostat



Source: Eurostat ([migr\\_resfirst](#) updated 2021-11-09)



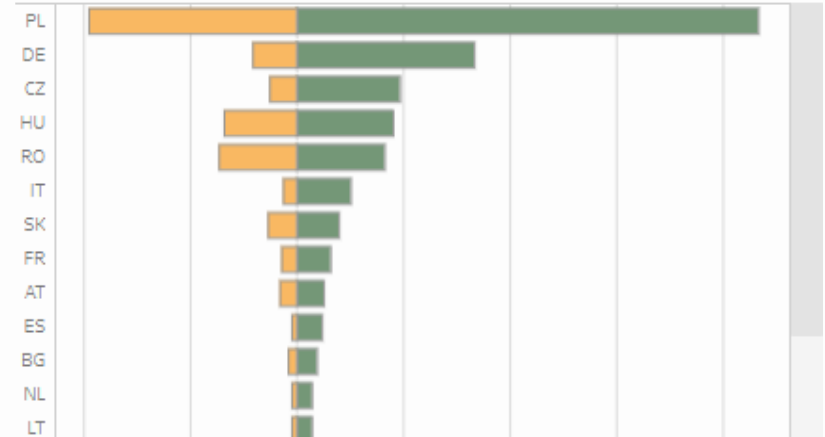
# Monitorare un fenomeno improvviso 2/2

{mappa} Blueprint Network, entrate dall'Ucraina dall'inizio della guerra

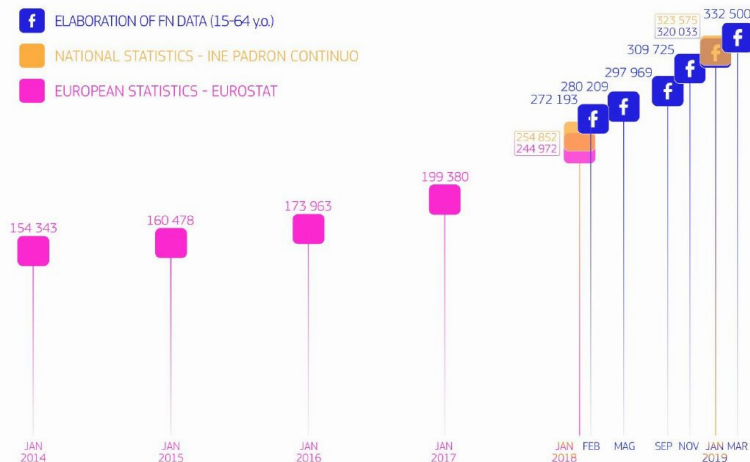
{barre} Meta, entrate e uscite di persone che erano in Ucraina prima della guerra



Meta data on exits (orange) and total entries (green)



**f** ELABORATION OF FN DATA (15-64 yo)  
**■** NATIONAL STATISTICS - INE PADRON CONTINUO  
**■** EUROPEAN STATISTICS - EUROSTAT



Stime sull'immigrazione venezuelana in Spagna

Fig 8. Stocks of international migrants and FN migrants from Venezuela in Spain. The national and Eurostat statistics refer to all ages, while the FN-derived estimates refer to ages 15-64.

# Dati innovativi possono complementare dati tradizionali

## Opportunita'

- Rapidita' di informazioni (Now-casting)
- Provider unico per molteplici paesi (anche non UE)
- Possibilita' di lanciare sondaggi ad hoc

## Costrizioni

- No controllo sul modello che produce le stime
- Popolazione sotto 16 anni non inclusa
- Informazioni false e falsi profili
- Autorizzazione per geolocalizzazione

# Misurare un concetto: pressione asilo 1/2

## Policy need

Nuovo Patto sulla Migrazioni e Asilo propone un meccanismo secondo cui, quando uno SM è sotto **pressione**, gli altri SM diano **solidarietà**, in funzione della **responsabilità** mostrata dallo SM.

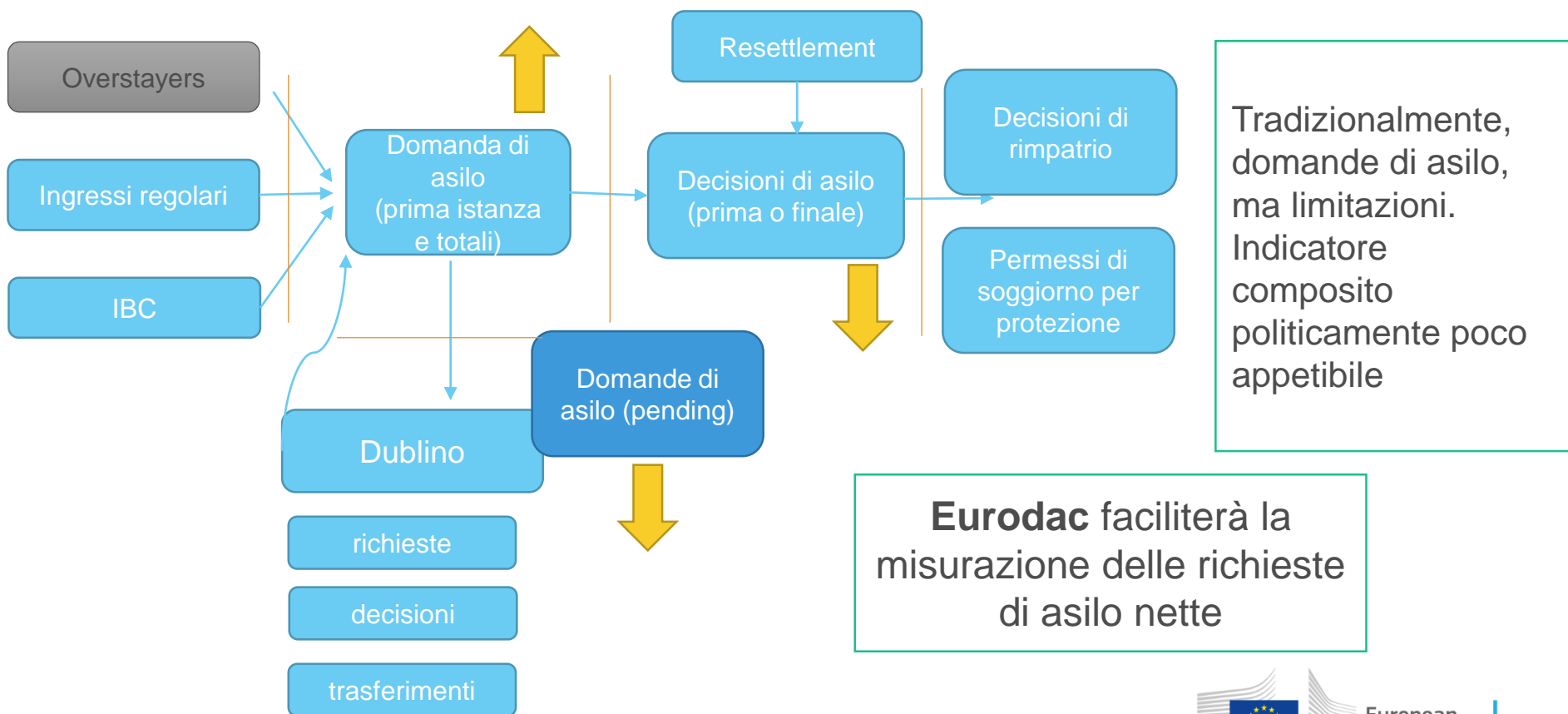
Come modellarlo?

Category	Sub-item	Update Status
Asylum (migr_asy)	Applications (migr_asyapp)	
	Asylum applicants by type of applicant, citizenship, age and sex - annual aggregated data (rounded) (migr_asyappctza)	
	Asylum applicants by type of applicant, citizenship, age and sex - monthly data (rounded) (migr_asyappctzm)	
	Persons subject of asylum applications pending at the end of the month by citizenship, age and sex - monthly data (rounded) (migr_asympctzm)	
	Asylum applications withdrawn by citizenship, age and sex - annual aggregated data (rounded) (migr_asywitha)	Updated
	Asylum applications withdrawn by citizenship, age, sex and type of withdrawal - monthly data (rounded) (migr_asywithm)	
Applications of unaccompanied minors (migr_asyum)		
	Applications - historical data (migr_asyapp_h)	
Decisions on applications and resettlement (migr_asydec)	First instance decisions on applications by citizenship, age and sex - annual aggregated data (rounded) (migr_asydcfstata)	Updated
	First instance decisions on applications by citizenship, age and sex - quarterly data (rounded) (migr_asydcfstq)	Updated
	Decisions withdrawing status granted at first instance decision by type of status withdrawn and by citizenship - annual aggregated data (rounded) (migr_asywifstata)	
	Decisions withdrawing status granted at first instance decision by type of status withdrawn and by citizenship - quarterly data (rounded) (migr_asywifstq)	
	Final decisions in appeal or review on applications by citizenship, age and sex - annual data (rounded) (migr_asydcfina)	Updated
	Decisions withdrawing status granted as final decision in appeal or review by type of status withdrawn - annual data (rounded) (migr_asywifina)	
	Resettled persons by age, sex and citizenship - annual data (rounded) (migr_asyresa)	
	Decisions on applications of unaccompanied minors and resettlement of unaccompanied minors (migr_asydum)	
	Decisions on applications and resettlement - historical data (migr_asydec_h)	
	'Dublin' statistics (migr_dub)	'Dublin' requests (migr_dubrereq)
Decisions on 'Dublin' requests (migr_dubdec)		
Transfers (migr_dubtransf)		



# Misurare un concetto: pressione asilo 2/2

Qual e' l'indicatore per la pressione?



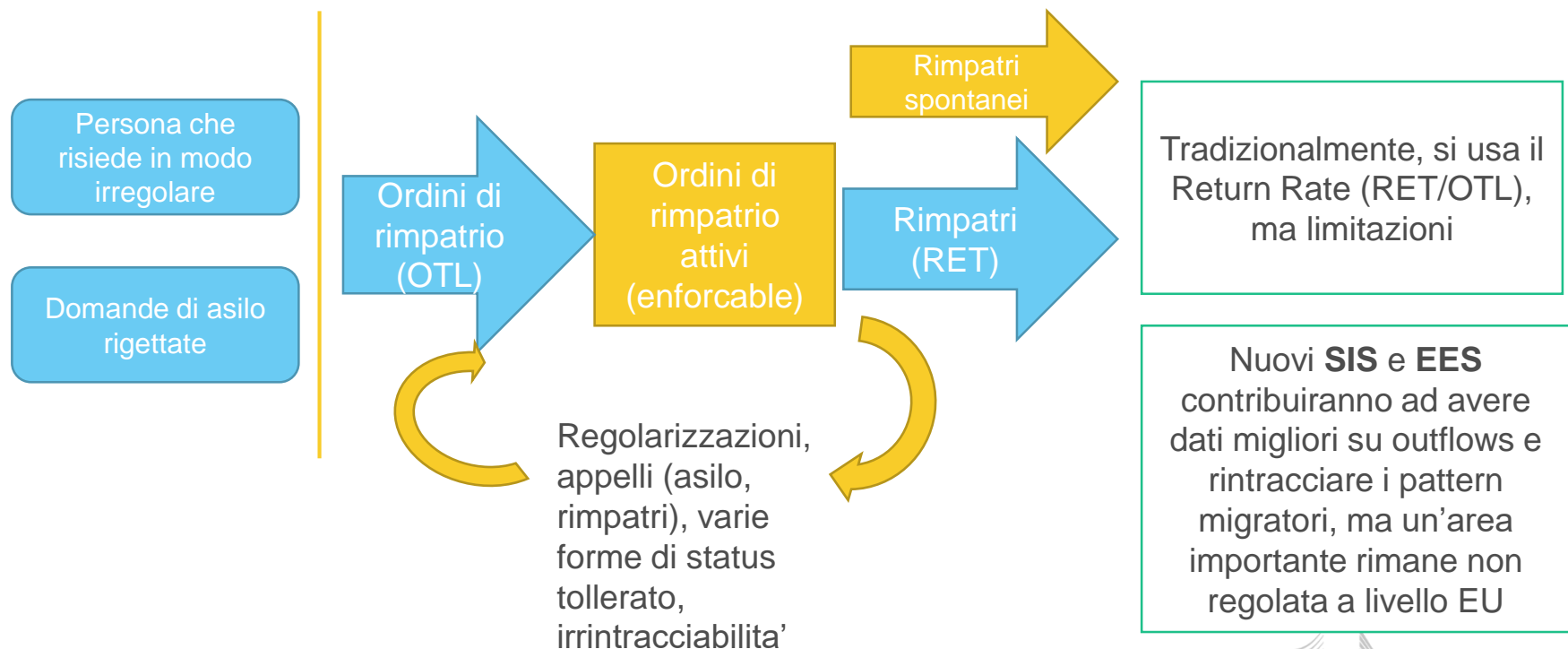
Tradizionalmente, domande di asilo, ma limitazioni. Indicatore composito politicamente poco appetibile

**Eurodac** faciliterà la misurazione delle richieste di asilo nette

# Misurare un concetto – rimpatri

## Policy need

Come misurare l'efficacia degli Stati Membri nell'effettuare rimpatri?



# Conclusioni

- I dati sono importanti ma devono essere sempre in relazione ad un policy need
- I dati innovativi possono essere utili per monitorare un fenomeno in tempo reale e complementano i dati amministrativi
- La disponibilita' di dati dipende dalla presenza di uno strumento legislativo (Eurodac, EES, SIS) e la presenza di uno strumento dalla competenza europea (regolarizzazioni)
- Anche quando i dati abbondano (asilo) possono non essere sufficienti a misurare un elemento rilevante per la policy

# Risorse

Links to reports:

<https://publications.jrc.ec.europa.eu/repository/handle/JRC121698>

<https://publications.jrc.ec.europa.eu/repository/handle/JRC122948>

<https://publications.jrc.ec.europa.eu/repository/handle/JRC127369>

KCMD website:

[https://knowledge4policy.ec.europa.eu/migration-demography\\_en](https://knowledge4policy.ec.europa.eu/migration-demography_en)

You can reach me at [martina.belmonte@ec.europa.eu](mailto:martina.belmonte@ec.europa.eu)

# Thank you



© European Union 2020

Unless otherwise noted the reuse of this presentation is authorised under the [CC BY 4.0](https://creativecommons.org/licenses/by/4.0/) license. For any use or reproduction of elements that are not owned by the EU, permission may need to be sought directly from the respective right holders.

# Keep in touch



EU Science Hub: [ec.europa.eu/jrc](https://ec.europa.eu/jrc)



@EU\_ScienceHub



EU Science Hub – Joint Research Centre



EU Science, Research and Innovation



Eu Science Hub